

**GF-4131-447 MH/L34****GARUDAN®**

### ► Plochý šicí stroj pro šití středně silných a silných materiálů

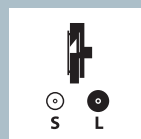

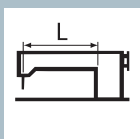
Jednohřelový plochý šicí stroj se spodním ponorným a patkovým podáváním, se zabudovaným servomotorem 1 × 230 V a LED osvětlením. Odstřih nití, elektromagneticky ovládané zpátkování a zdvih patky zrychlují výrobní procesy a snižují spotřebu nití. Stroj šije vázaným stehem a materiál je při šití posouván dvojnásobným podáváním (podavač+patka). Možnost použití nití do max. síly Nm. 15 a délka stehu do 8 mm předurčuje tento stroj zejména pro přesné šití středně silných materiálů, jako je čalounění, sportovní potřeby, galanterie apod. Zvětšený průchozí prostor mezi ramenem, jehlou a základní deskou (325 × 140 mm) umožňuje šití objemných výrobků.

### ► Flat bed sewing machine for sewing of medium and heavy-weight materials

Flat bed single needle lockstitch industrial sewing machine with lower drop and presser foot feed (double feed). The machine is equipped with direct drive servomotor 1 × 230 V and integrated LED light. Functions of automatic thread trimming, backtacking and presser foot lift accelerate production and reduce consumption of threads. Feeding of material is ensured by double feed system (feed dog + walking foot). Possibility to use threads up to thickness Nm. 15. Maximum stitch length 8 mm makes this machine suitable for precision sewing of medium-weight materials, such as upholstery, sports accessories, furnishings, etc. Enlarged working space between the arm and needle (325 × 140 mm) is favourable for sewing of bulky materials.

### ► Máquina de costura plana para materiais médios e pesados















Máquina de costura plana industrial de uma agulha com transporte duplo (por dente e calçador). A máquina é equipada por servomotor "direct drive" 1 × 220 V e luz LED integrada. Funções automáticas de corta-fio, retrocesso e levantamento de calçador aceleram processos de produção e reduzem consumo de linha. O transporte duplo do material é acionado por dente e calçador. Possibilidade de usar linhas com espessura máxima Nm. 15. O comprimento do ponto 8 mm torna esta máquina adequada para costura de precisão em materiais médios como estofados, acessórios esportivos, móveis, etc. Com uma grande área de trabalho entre o braço e a agulha (325 × 140mm) essa máquina é ideal para costura de materiais volumosos.





# GF-4131-447 MH/L34

# GARUDAN®

Specifikace Specifications Especificações		GF-4131-447 MH/L34
	<b>Podávání</b> Feed Transporte	Spodní ponorné a patkové Double transport (by feed dog and walking foot) Transporte duplo (por dente e calcador)
	<b>Manuální zpátkování</b> Manual reverse stitching Retrôcesso manual	•
	<b>Automatické zapožití</b> Automatic baktacking Retrôcesso automático	•
	<b>Automatický zdvih patky</b> Automatic presser foot lift Calcador automático	•
	<b>Manuální zdvih patky kolenem</b> Manual presser foot lift (by knee) Calcador acionado manual (por joelheira)	•
	<b>Krok patky ovládaný knoflíkem</b> Step of foot operated by button Passo do calcador operado por botao	•
	<b>Odstřih nití</b> Thread trimming Corta-Fio	•
	<b>Přidržovač jehelní niti</b> Needle thread holder Fixador da linha de agulha	•
	<b>Druh, velikost a způsob uložení chapače</b> Hook type and size Tipo e tamanho da lançadeira	rotační, velikost L (cívka 26 mm), horizontálně uložený rotary, size L (26mm bobbin diameter), horizontally situated rotativa, tamanho L (diâmetro da bobina: 26 mm), horizontal
	<b>Délka stehu</b> Stitch length Comprimento do ponto	8 mm
	<b>System a síla jehly</b> Needle system and size Sistema e tamanho de agulhas	135x17 síla Nm. 110–160 size Nm. 110–160 tamanho Nm. 110–160
	<b>Zdvih patky</b> Presser foot stroke Altura máxima do calcador	ručně 7 mm / kolenem 16 mm 7 mm by hand / 16 mm by knee 7 mm à mão / 16 mm por joelheira
	<b>Průchozí prostor mezi jehlou/stojinou/ramenem stroje</b> The passage between the needle arm of the machine A passagem entre o braço da agulha da máquina	A=325 mm / B=140 mm
	<b>Maximální rychlost šití</b> Maximum sewing speed Velocidade máxima de costura	2200 stehů za minutu 2200 stitches per minute 2200 pontos por minuto



ANITA B s.r.o.

Průmyslová 2453/7 ■ 680 01 Boskovice ■ Czech Republic

tel.: +420 516 454 774, 516 453 496 ■ fax: +420 516 452 751 ■ e-mail: info@anita.cz ■ www.garudan.cz ■ www.garudan.eu

Změna vzhledu a parametrů vyhrazena.

Changes in outer appearance and in parameters are reserved. Nos reservamos o direito de alterar a aparência externa sem previo aviso.

LF00111 CZ/EN/PT 05/2024